

**CAVALIER KING CHARLES
SPANIEL
POPULATIE ONDERZOEK**

2007

Arnold JACQUES
www.of-maesllyn.be
BELGIE

Inleiding

Het doel van dit onderzoek was een inventaris op te maken van de huidige Cavalier populatie. Aangezien het niet de bedoeling was om bloedlijnen te onderzoeken werd de naam en stamboom van de hond niet gevraagd.

Om betrouwbare statistieken te hebben was ons streefdoel om ongeveer een 1.000 tal honden van minstens 10 verschillende landen in het onderzoek te kunnen opnemen.

Het onderzoek werd een succes. Meer dan 1.100 honden vanuit meer dan 20 verschillende landen werden geregistreerd.

Het was interessant om te zien dat van zodra de kaap van 5.00 honden bereikt was, de gemiddelde cijfers nog nauwelijks wijzigden. Dit bewijst dan met een getal van 1.000 honden zeer betrouwbare statistieken opgemaakt kunnen worden.

Ik wil iedereen danken die deelgenomen heeft aan dit onderzoek.

In het bijzonder wil ik volgende personen danken voor de hulp bij vertaling en promotie :

Linda DeVolder (België)

Norma Inglis (United Kingdom)

Philip Lammens (Frankrijk)

Heike Wahlen (Duitsland)

De leden van de Belgische fokkersgroep

Wil Schrande (Nederland)

Tineke Pillement-Heijden (Voorzitter van de Nederlandse Cavalierclub)

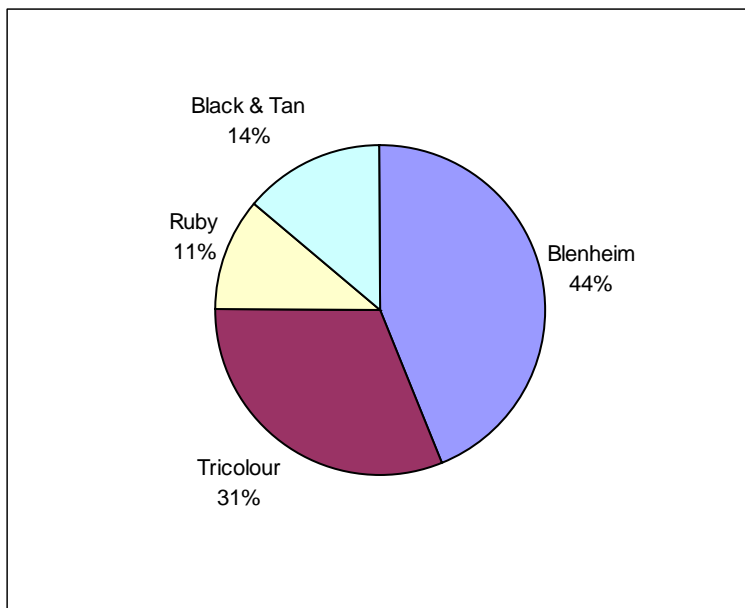
HOOFDSTUK 1 – Algemene cijfers van de honden uit het onderzoek

Geslacht

% Reuen	48 %
% Teven	52 %

Kleuren

% Blenheim	44 %
% Tricolour	31 %
% Black & tan	11 %
% Ruby	14 %



Leeftijd

Gemiddelde leeftijd	3.9 jaar
<i>Gemiddelde leeftijd reuen</i>	<i>3.8 jaar</i>
<i>Gemiddelde leeftijd teven</i>	<i>4.0 jaar</i>
<i>Gemiddelde leeftijd honden van particulieren</i>	<i>3.6 jaar</i>
<i>Gemiddelde leeftijd honden van fokkers</i>	<i>4.5 jaar</i>

*Opmerking : Dit is de gemiddelde leeftijd van de honden uit het onderzoek.
Dit is dus NIET de verwachte leeftijd van een Cavalier.*

Eigenaars van de honden uit het onderzoek

Particulier	66.7%
Hobby fokker van Cavaliers	30.0 %
Hobby fokker andere rassen	0.7 %
Beroepsfokker	2.6 %

Afkomst van de honden uit het onderzoek

Van een hobby fokker	44.0 %
Van een beroeps fokker	35.7 %
Van een winkel	4.7 %
Uit een asiel	2.5 %
Gefokt door de eigenaar	13.1 %

Gewicht

Gemiddeld gewicht	8.8 kg
<i>Gemiddeld gewicht reuen</i>	<i>9.2 kg</i>
<i>Gemiddeld gewicht teven</i>	<i>8.4 kg</i>
<i>Gemiddeld gewicht honden van particulieren</i>	<i>8.8 kg</i>
<i>Gemiddeld gewicht honden van fokkers</i>	<i>8.8 kg</i>

Schofthoogte

Gemiddelde schofthoogte	32.5 cm
<i>Gemiddelde Schofthoogte reuen</i>	<i>33.4 cm</i>
<i>Gemiddelde Schofthoogte teven</i>	<i>31.6 cm</i>
<i>Gemiddelde Schofthoogte honden particulier</i>	<i>33.5 cm</i>
<i>Gemiddelde Schofthoogte honden van fokkers</i>	<i>30.8 cm</i>

Stamboom

% honden met stamboom	78.3 %
<i>% Honden met stamboom (particulieren)</i>	<i>70.6 %</i>
<i>% Honden met stamboom (fokkers)</i>	<i>92.5 %</i>

Gemiddeld aantal honden per eigenaar

Gemiddelde aantal honden	2.5
<i>Gemiddeld aantal / particulier</i>	<i>1.5</i>
<i>Gemiddeld aantal / fokker</i>	<i>5.7</i>

Land van de eigenaars

*Er werden honden uit meer dan 20 landen geregistreerd.
Dit is de TOP 10 van die landen.*

LAND	Aantal honden	%
België	189	18.71
Nederland	176	17.43
Frankrijk	169	16.73
USA	142	14.06
Engeland	72	7.13
Australië	58	5.74
Finland	35	3.47
Canada	29	2.87
Zweden	24	2.38
Denmarken	22	2.18
<i>Andere landen</i>	<i>94</i>	<i>9.31</i>

Geboorteland van de honden uit het onderzoek

Top 10 van de geboortelanden

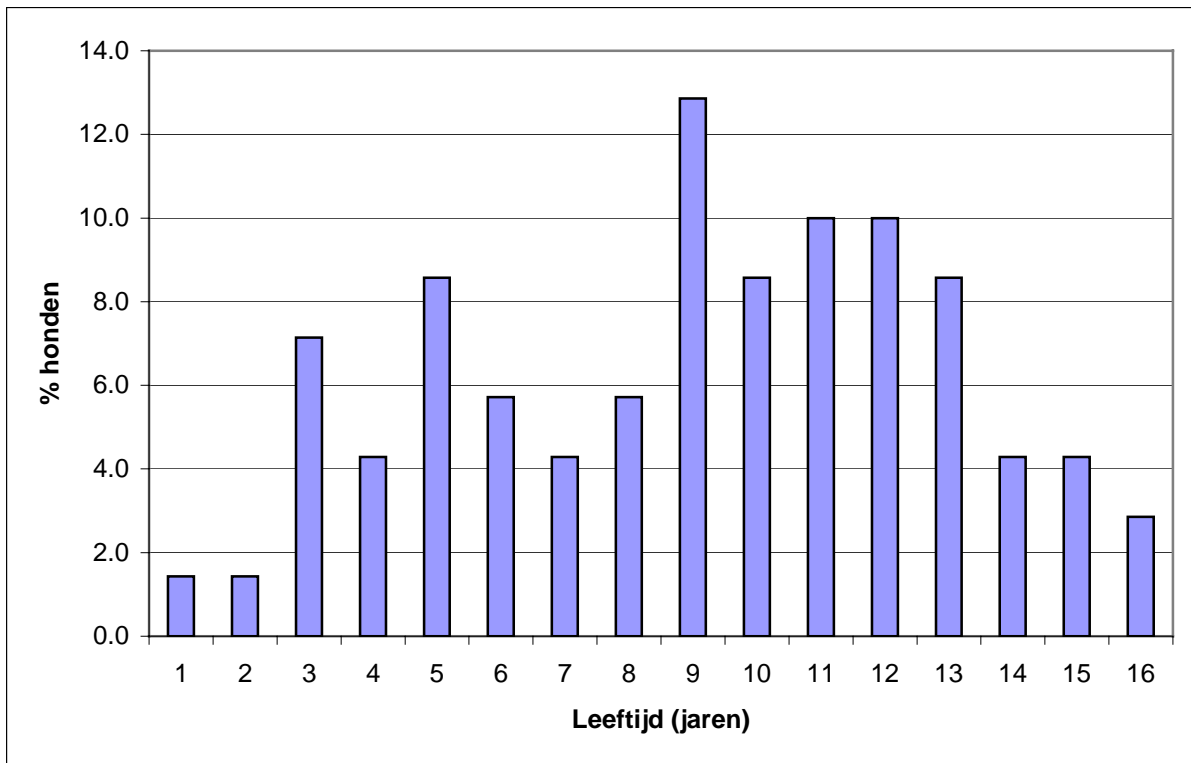
LAND	Aantal honden	%
Nederland	191	18.91
Frankrijk	178	17.62
België	153	15.15
USA	124	12.28
Engeland	101	10.00
Australië	56	5.54
Finland	38	3.76
Zweden	27	2.67
Ierland	25	2.48
Canada	24	2.38
<i>Andere landen</i>	<i>93</i>	<i>9.21</i>

Overlijden

Gemiddelde leeftijd van overlijden	9.0 jaar
<i>Gemiddelde leeftijd – bij particulieren</i>	<i>8.63 jaar</i>
<i>Gemiddelde leeftijd – bij fokkers</i>	<i>9.26 jaar</i>

Reden van overlijden

% leeftijd	13.9 %
% accident	9.7 %
% ziekte	76.4 %



HOOFDSTUK 2. GEZONDHEID

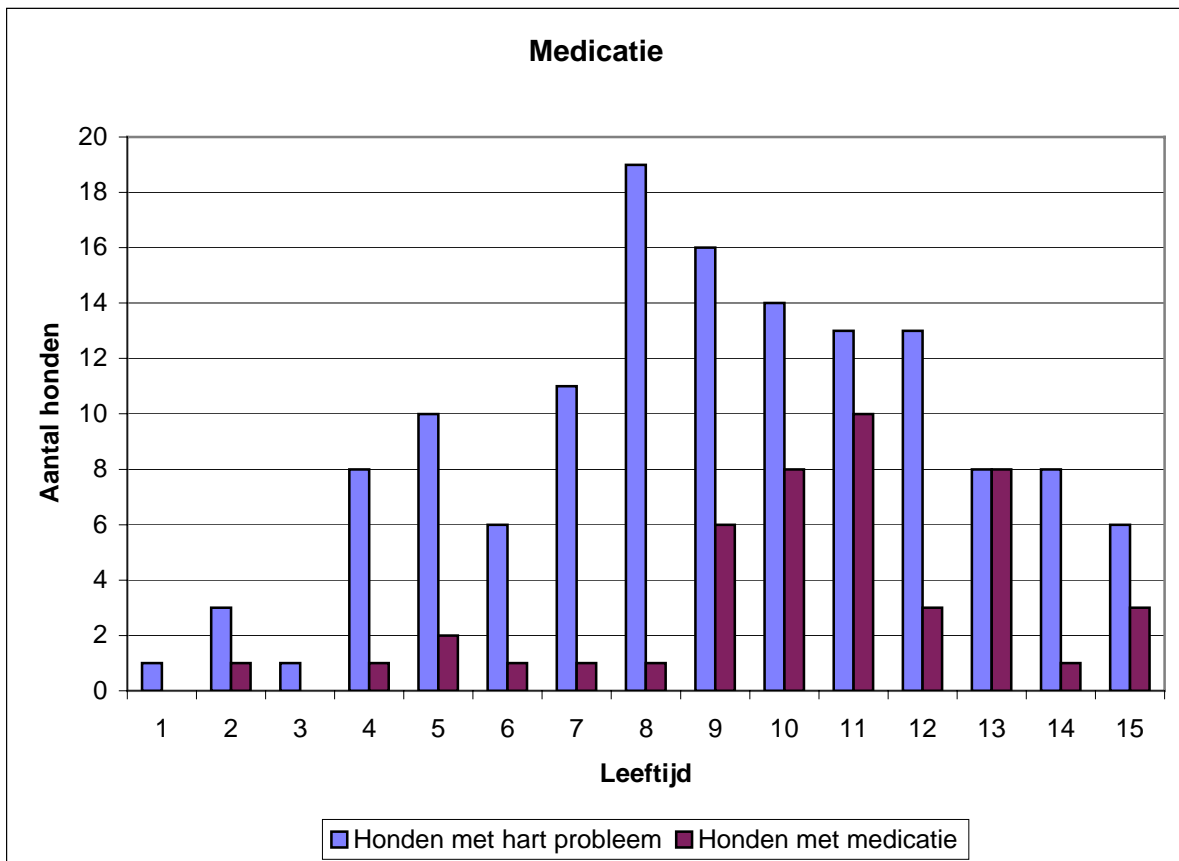
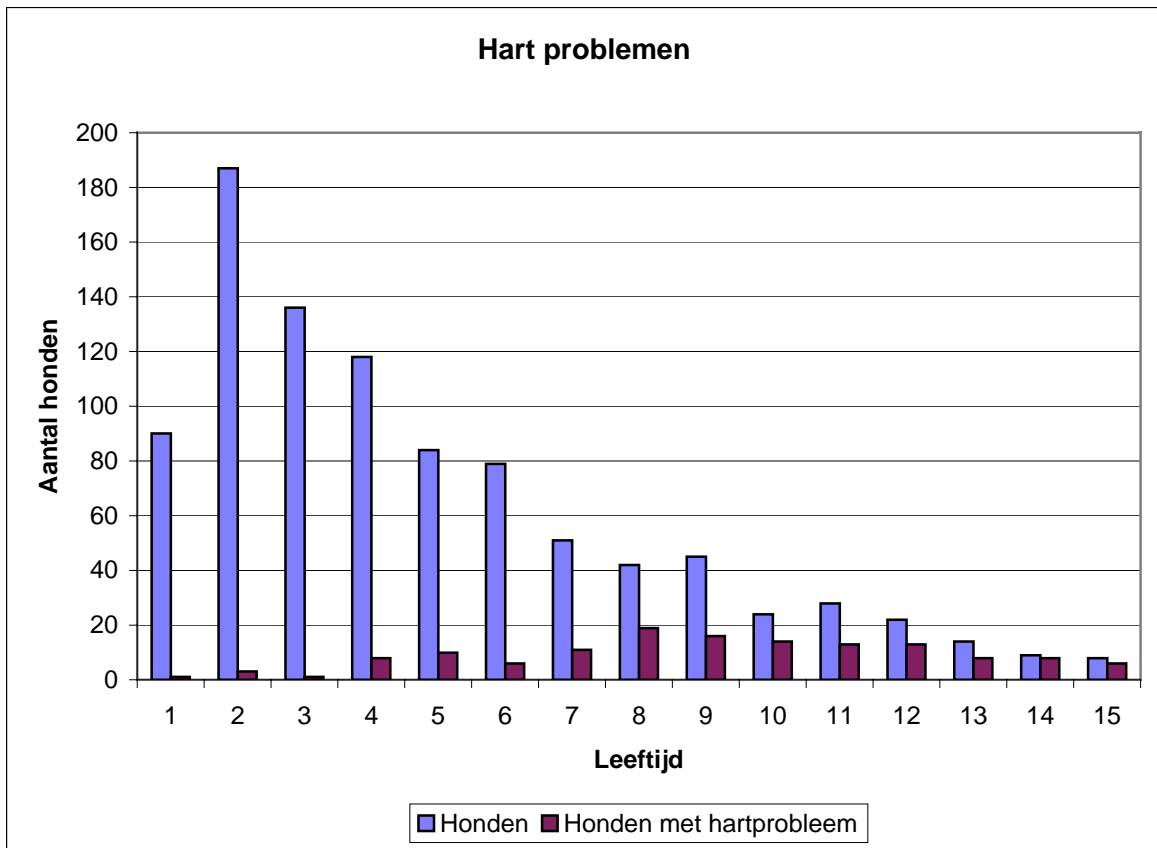
Er is geen beduidend verschil in cijfers tussen de honden van particulieren en deze van fokkers. Vandaar dat alle cijfers over de ganse populatie worden weergegeven.

Hart problemen

LEEFTIJD	Aantal honden in het onderzoek	Aantal honden met een hart probleem	%	Aantal honden die medicatie nemen	% van de honden met een hartprobleem die medicatie nemen
1	90	1	1.11		
2	187	3	1.6	1	33.33
3	136	1	0.74		
4	118	8	6.78	1	12.50
5	84	10	11.9	2	20.00
6	79	6	7.59	1	16.67
7	51	11	21.57	1	9.09
8	42	19	45.24	1	5.26
9	45	16	35.56	6	37.50
10	24	14	58.33	8	57.14
11	28	13	46.43	10	76.92
12	22	13	59.09	3	23.08
13	14	8	57.14	8	100.00
14	9	8	88.89	1	12.50
15	8	6	75	3	50.00

Gemiddelde leeftijd van honden met een hartprobleem	8.3 jaar
% van honden met een hartprobleem (over de ganse populatie)	14.90 %
% honden die medicatie nemen (van de volledige populatie)	5.9 %

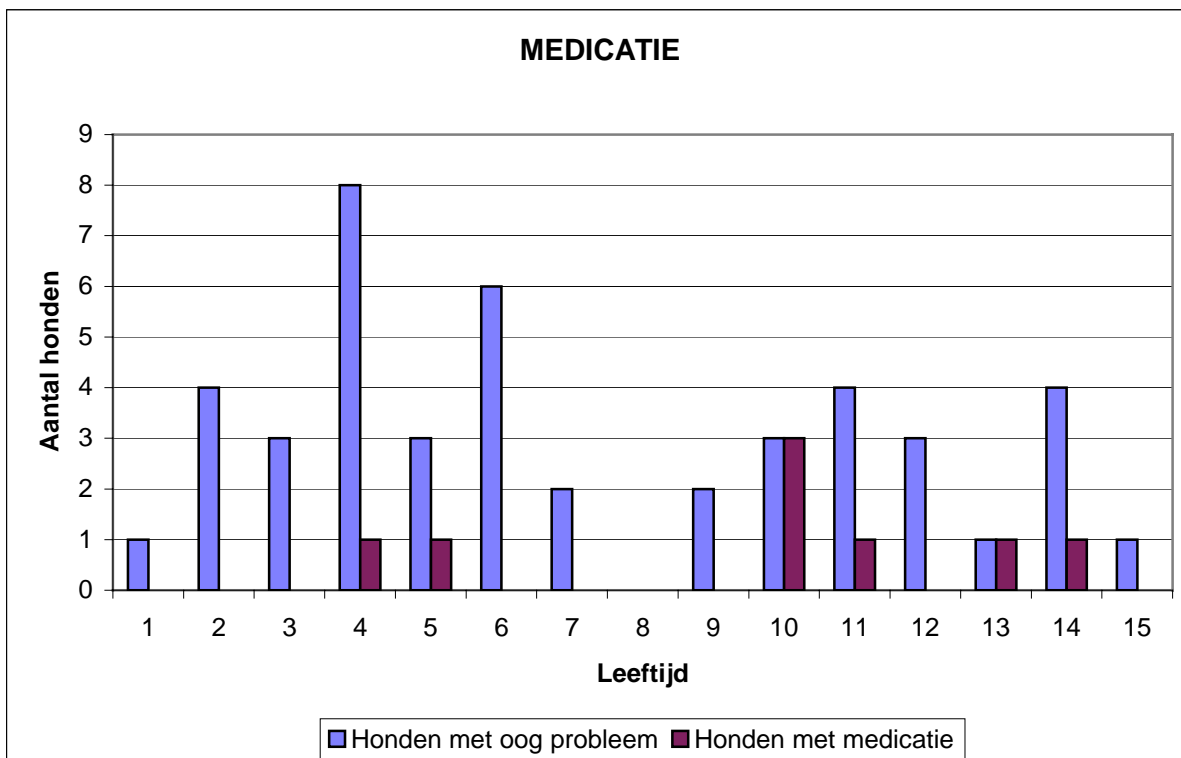
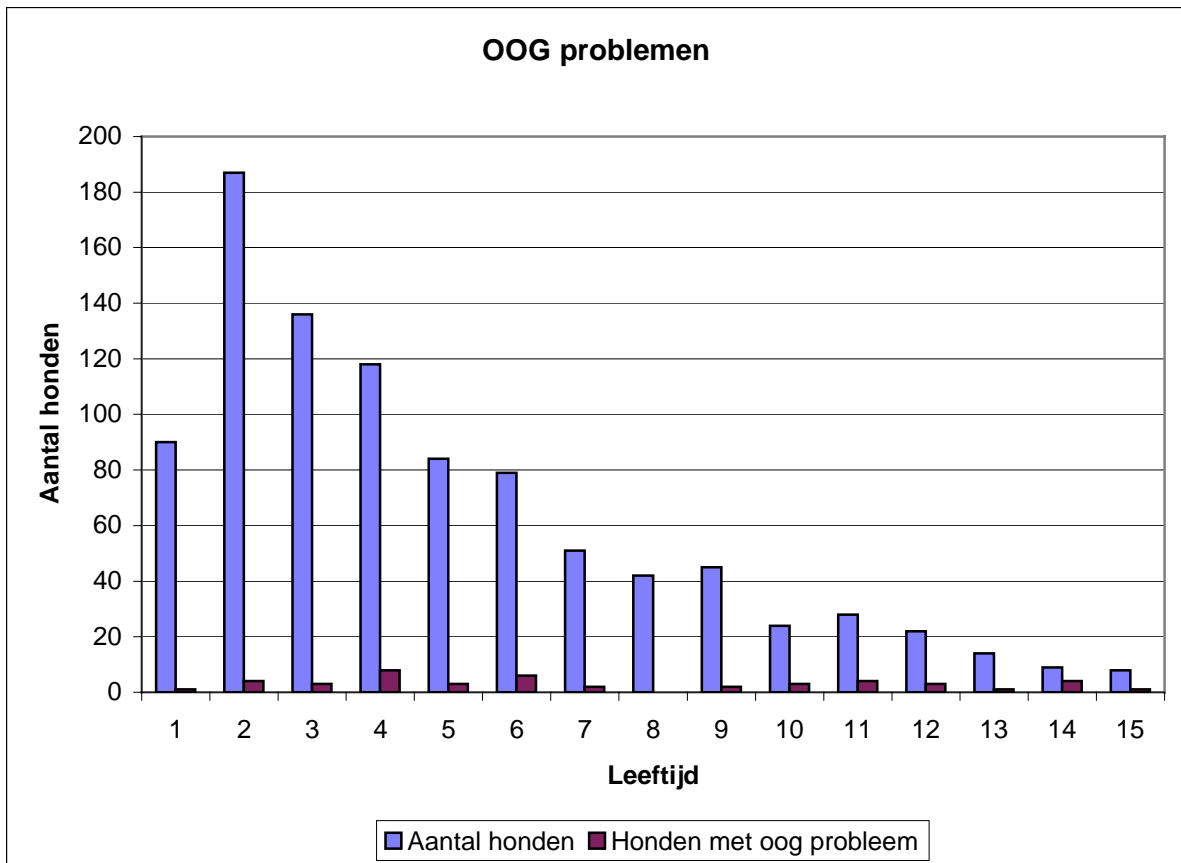
Er bestaat geen BMI (Body Mass Index) voor honden. Wij hebben de BMI van mensen toegepast op alle honden in het onderzoek. Er is gebleken dat meer dan 55% van de honden met een hart probleem een BMI hadden die hoger was dan het gemiddelde.



OOG problemen

LEEFTIJD	Aantal honden in het onderzoek	Aantal honden met OOG probleem	%	Aantal honden met medicatie
1	90	1	1.11	0
2	187	4	2.14	0
3	136	3	2.21	0
4	118	8	6.78	1
5	84	3	3.57	1
6	79	6	7.59	0
7	51	2	3.92	0
8	42	0	0	0
9	45	2	4.44	0
10	24	3	12.5	3
11	28	4	14.29	1
12	22	3	13.64	0
13	14	1	7.14	1
14	9	4	44.44	1
15	8	1	12.5	0

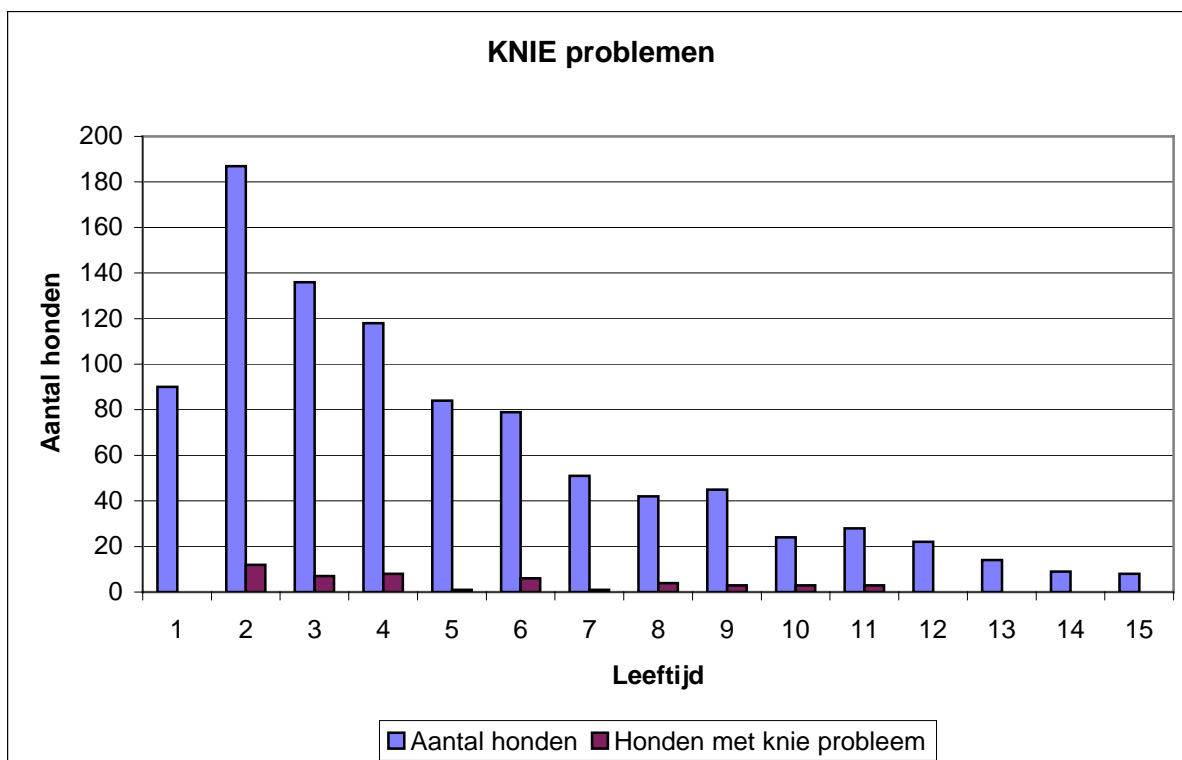
Gemiddelde leeftijd honden met oog probleem	6.3 jaar
% honden met oog probleem (van de ganse populatie)	4.80 %
% honden die medicatie neemt voor de ogen (van de totale populatie)	2.2 %



KNIE problemen

LEEFTIJD	Aantal honden in het onderzoek	Aantal honden met knieproblemen	%	Aantal honden met medicatie
1	90	0	0	0
2	187	12	6.42	0
3	136	7	5.15	0
4	118	8	6.78	1
5	84	1	1.19	0
6	79	6	7.59	0
7	51	1	1.96	0
8	42	4	9.52	0
9	45	3	6.67	0
10	24	3	12.5	0
11	28	3	10.71	2
12	22	0	0	0
13	14	0	0	0
14	9	0	0	0
15	8	0	0	0

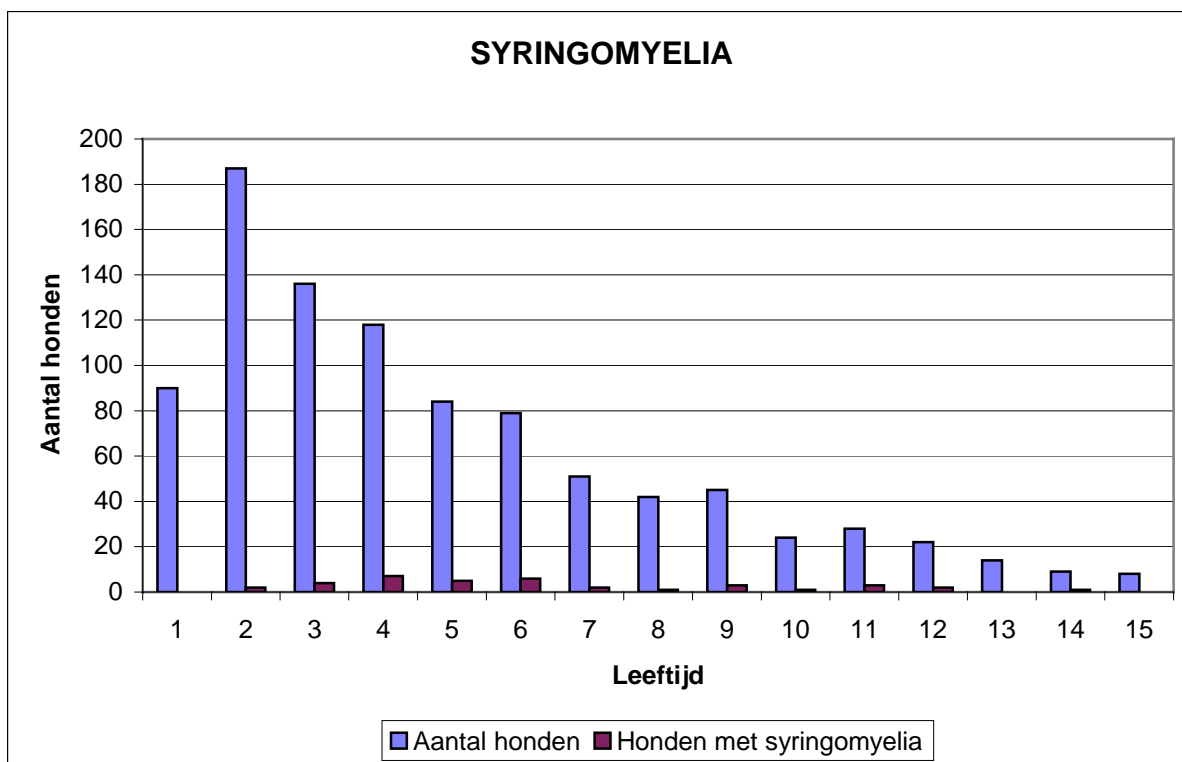
Gemiddelde leeftijd honden met knieprobleem	4.1 jaar
% honden met een knieprobleem (van de ganse populatie)	5.10 %
% honden met medicatie (van de volledige populatie)	1.3 %



SYRINGOMYELIA

LEEFTIJD	Aantal honden in onderzoek	Aantal honden met Syringomyelia	%	Aantal honden met medicatie
1	90	0	0	0
2	187	2	1.07	0
3	136	4	2.94	0
4	118	7	5.93	0
5	84	5	5.95	1
6	79	6	7.59	0
7	51	2	3.92	0
8	42	1	2.38	0
9	45	3	6.67	1
10	24	1	4.17	0
11	28	3	10.71	3
12	22	2	9.09	0
13	14	0	0	0
14	9	1	11.11	0
15	8	0	0	0

Gemiddelde leeftijd van honden met SM probleem	5.4 jaar
% honden met SM (van de volledige populatie)	3.9 %
% honden met medicatie (van de volledige populatie)	2.2 %



VACCINATIES

% honden dat jaarlijks gevaccineerd wordt	81.86 %
% bij particulieren	91.09 %
% bij fokkers	64.95 %

Gesteriliseerd of gecastreerd

% Honden gesteriliseerd of gecastreerd	31.77 %
% Bij particulieren	36.58 %
% Bij fokkers	22.81 %

HOOFDSTUK 3. FOKKERIJ & VOEDING

Aantal nesten

Gemiddeld aantal puppies per nest	4.10
Gemiddeld aantal nesten per teef (teven jonger dan 4 jaar)	2.41
Gemiddeld aantal nesten per teef (teven ouder dan 4 jaar)	4.06

DEKKINGEN

Nooit	78.26 %
1 teef	7.25 %
Tussen 5 & 10 teven	11.1 %
Meer dan 10 teven	3.38 %
Particulieren	
<i>Nooit</i>	<i>90.28 %</i>
<i>Een teef</i>	<i>4.08 %</i>
<i>Tussen 5 & 10 teven</i>	<i>4.7 %</i>
<i>Meer dan 10 teven</i>	<i>0.94 %</i>
Fokkers	
<i>Nooit</i>	<i>37.89 %</i>
<i>1 teef</i>	<i>17.89 %</i>
<i>Tussen 5 & 10 teven</i>	<i>32.63 %</i>
<i>Meer dan 10 teven</i>	<i>11.58 %</i>

VOEDING

Hoofdzakelijk droogvoeder	69.68 %
Hoofdzakelijk blikvoeder	1.38 %
Hoofdzakelijk rauw vlees	17.98 %
Hoofdzakelijk gekookt vlees	1.38 %
Eigen preparatie	5.11 %
Andere	3.94 %

Er is een significant verschil tussen de cijfers van particulieren en deze van fokkers.

Aantal maaltijden per dag

1 maaltijd	33.37 %
2 maaltijd	60.52 %
3 maaltijd	4.72 %
Particulieren	
1 maaltijd	24.38 %
2 maaltijd	68.33 %
3 maaltijd	5.97 %
Fokkers	
1 maaltijd	49.85 %
2 maaltijd	46.20 %
3 maaltijd	2.43 %

Tussendoortjes

Nooit	6.94 %
Af en toe	87.78 %
Veel	5.29 %

Er is een significant verschil tussen de cijfers van particulieren en deze van fokkers.

HOOFDSTUK 4. KLEUREN EN AFTEKENINGEN

Beauty spot (enkel Blenheim & Tricolors)	%
% Geen beauty spot	52.03
% Duidelijk gescheiden beauty spot	25.94
% Beauty spot, niet duidelijk gescheiden	22.03

Witte aftekeningen (enkel Ruby & Black&Tan)	%
% Enkel op de kin	21.94
% Enkel op de voetjes	2.53
% Enkel een witte bles	7.59
% Overal witte aftekeningen	3.38
% Geen witte aftekeningen	64.56

Ticking (sproeten) (enkel Blenheim & Tricolors)	%
% Geen sproeten	51.72
% Enkele sproetjes	42.6
% Veel sproeten	5.68

Kleur van de neus	%
Intens zwart	88.39
Grijs	4.95
Bruin	5.7
Roze	0.97

Aftekeningen op het hoofd	%
Symmetrisch	88.33
Asymmetrisch	11.67

Kleur patroon (enkel Blenheim & Tricolour)	%
% Goed gebroken	58.8
% Mantel hond	29.91
% Veel wit	11.29

Kleur van de ogen	%
Zwart	30.69
Donker bruin	59.19
Bruin	8.92
Licht bruin	0.87
Licht geel	0.11
Grijs (blauw)	0.22

Wit in de ogen	%
Geen wit in de ogen	63.49
Wit in een oog	11.45
Wit in beide ogen	25.06

Hoofdstuk 5. GEDRAG

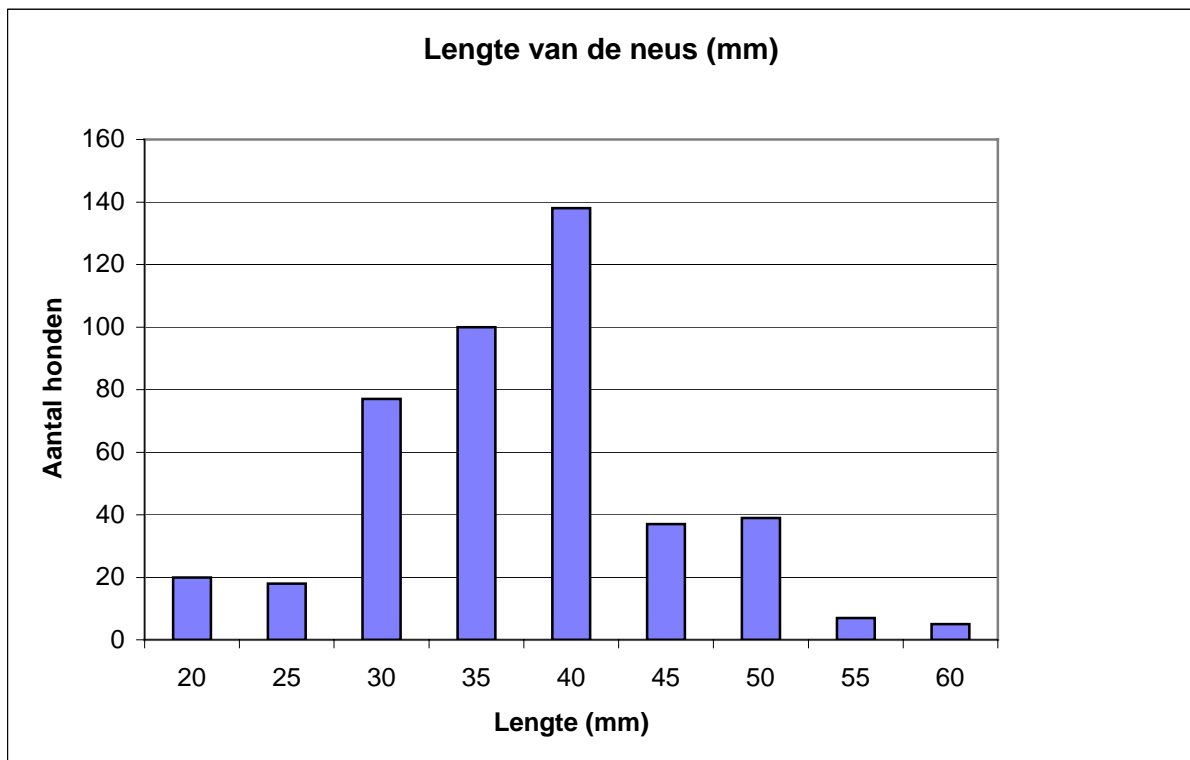
Gedrag tegenover ander honden	%
Geen probleem met andere honden	77.96
Terughoudend	15.16
Bang (schrik)	4.09
Agressief	2.8
Gedrag tegenover andere mensen	%
Geen probleem met andere mensen	86.57
Terughoudend	9.34
Bang (schrik)	3.33
Agressief	0.75
Gedrag ten opzichte van vreemde geluiden	%
Geen reacties	66.42
Bang (schrik)	8.83
Blaft naar vreemde geluiden	24.76

Hoofdstuk 6. Diverse

Tanden	%
Schaar gebit	71.26
Ondervoorbijter	7.24
Bovenvoorbijter	8.53
Tanggebit	12.97

Wedstrijden en shows	%
Nooit	46.67
Af en toe	21.18
Heel veel	32.16

Lengte van de neus (in mm)	40.6
----------------------------	------



Hoofdstuk7. Diverse grafieken

